



DOOSAN ROBOTICS

2023년 3분기 경영실적

DOOSAN

Disclaimer

본 자료의 실적은 투자자 여러분들의 편의를 위하여 작성된 자료로서, 내용 중 일부는 외부감사 결과에 따라 변동될 수 있음을 양지하시기 바랍니다.

본 자료는 투자자 여러분의 투자판단을 위한 참고자료로 작성된 것이며, 당사는 이 자료의 내용에 대하여 투자자 여러분에게 어떠한 보증을 제공하거나 책임을 부담하지 않습니다. 또한 당사는 투자자 여러분의 투자가 자신의 독단적이고 독립적인 판단에 의하여 이루어질 것으로 신뢰합니다.

본 자료의 재무자료는 IFRS 연결 기준입니다.

Chapter 1.

3분기 실적(연결기준)

'23년 3분기 실적 (연결기준)

- 3분기 자동 적재(Palletizing) 솔루션 등 국내 판매 호조로 매출 전년대비 56% 성장
- 글로벌 고금리 지속에 따라 북미지역 전방 시장 회복 속도 지연

단위: 백만원, %

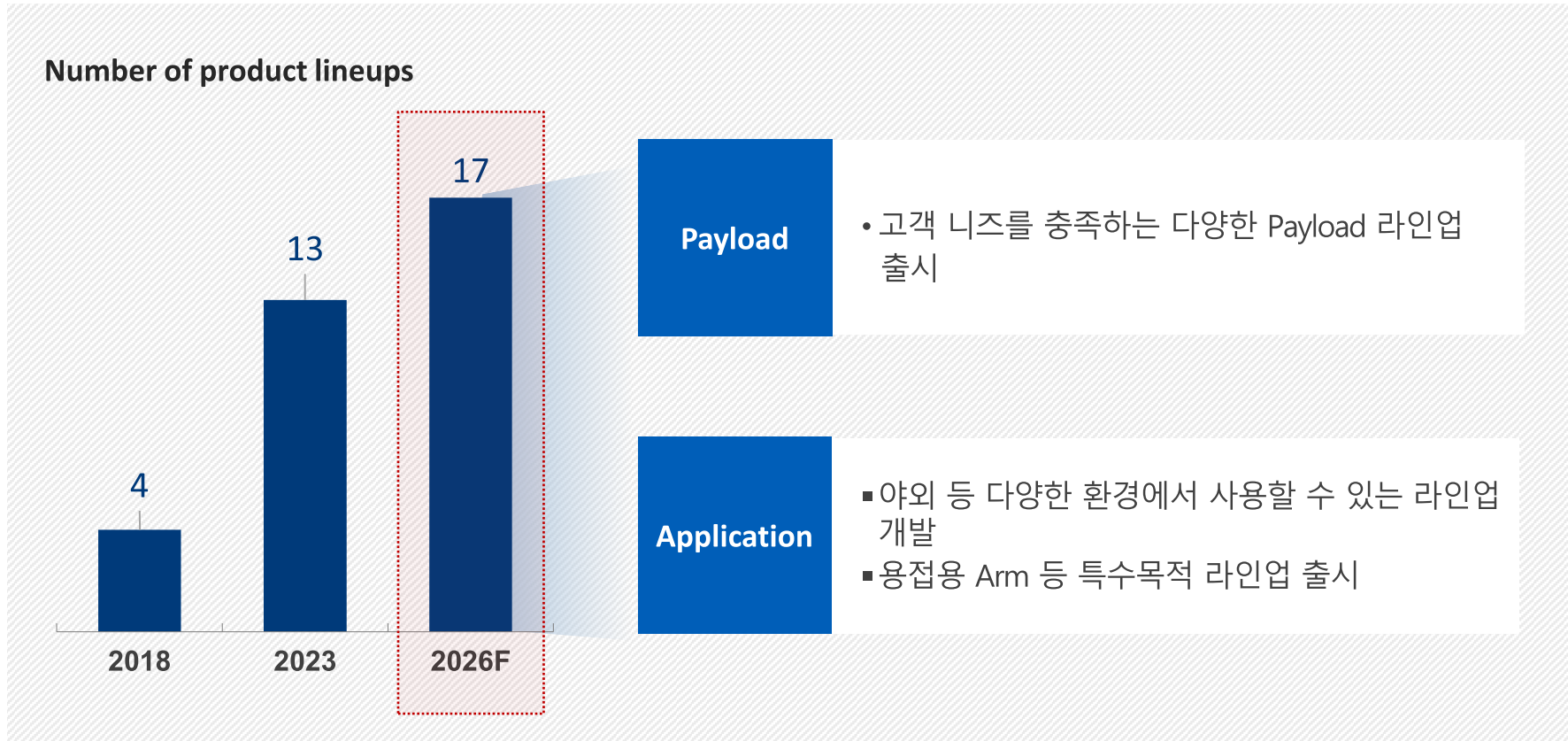
	'22.3Q	'23.2Q	'23.3Q	QoQ	YoY
매출액	8,021	13,095	12,511	-4.5%	+56.0%
영업이익	-4,393	-5,409	-6,137	-	-
EBITDA	-3,563	-4,221	-4,687	-	-
당기순이익	-3,119	-4,758	-6,456	-	-
순차입금	-16,686	2,479	-402,625		
부채비율 (%)	37.6%	102.9%	7.6%		

Chapter 2.

매출 성장 동력

Driver 1: 라인업 확대

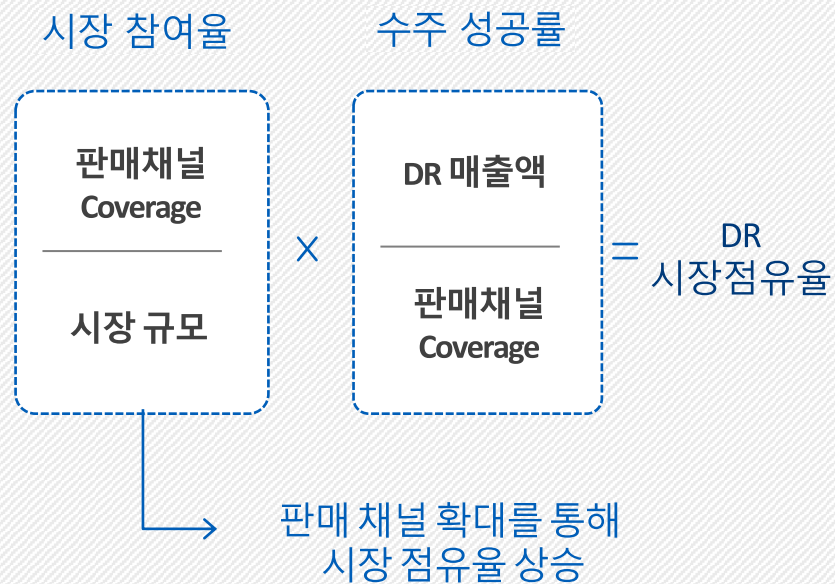
- 글로벌 협동로봇 제조사 대비 최다 라인업 구성 및 확대 전략 구사
- 기존 라인업의 가반하중 추가/확대 및 특수한 환경에 적합한 특수목적 Arm 등 '26년까지 4개 제품 추가 출시



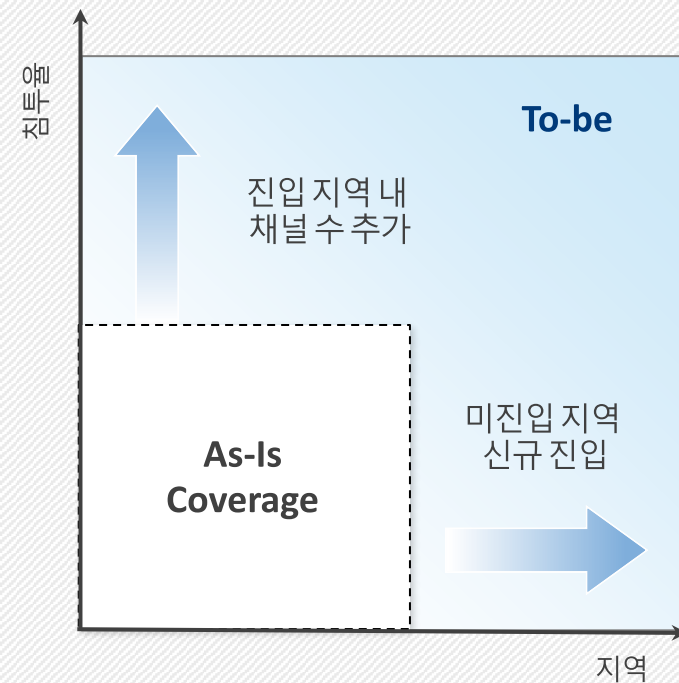
Driver 2 : 판매 채널 확대

- 주력 판매 시장인 북미 및 서유럽 지역 채널 확대 및 미진출 지역(중남미, 동남아시아) 진입으로 판매 역량 강화
- 현재 100여개의 판매채널에서 2026년까지 219개로 확대 전망

시장점유율 확대 방안



채널 확대 전략



Driver 3 : 솔루션 판매 확대

- 다양한 솔루션 라인업을 구축, 국내 및 글로벌 프랜차이즈와 판매 협의로 향후 해외로 확대
- 향후 전기차 충전 솔루션, 의료(수술 로봇)솔루션, AMR^{주1} 접목 솔루션 등 추진

1. Palletizing



- 물류 자동화 가능한 자동 적재(Palletizing) 솔루션 개발 및 판매
- 국내 Top-tier B2B 물류업체와 파트너십 체결하여 파트너사 고객 대상 적용 확대 예상

2. Fryer



- 자동 치킨 조리가 가능한 로봇 Arm 결합 튀김기 솔루션
- 국내 Top-tier 치킨 프랜차이즈 업체와 파트너십 통해 프랜차이즈 매장 내 적용 확대
- 글로벌 외식 프랜차이즈 업체와 협업 계획

3. Coffee



- 커피 자동 제조 및 바리스타 협업 솔루션
- 국내 Top-tier 커피 프랜차이즈업체와 MOU 체결하여 신규 점포 및 매장 리뉴얼 시 설치

주1) AMR(Autonomous Mobile Robot) : 자율 이동 로봇

Chapter 3.

Appendix

재무현황

요약 재무상태표

· 공모 자금 4,212억 유입으로 현금성 자산 증가

단위: 백만원, %

	2021.12	2022.12	2023.03	2023.06	2023.09	전년말비	전분기비
자산총계	29,445	62,618	67,821	65,779	475,062	412,444	409,283
유동자산	19,663	38,837	40,132	37,108	447,199	408,362	410,090
- 현금성 자산 ^{주1)}	4,390	8,119	14,116	7,464	412,585	404,466	405,121
비유동자산	9,783	23,782	27,689	28,671	27,864	4,082	-807
부채총계	13,943	19,853	29,920	33,356	33,519	13,666	164
유동부채	11,809	14,737	22,759	26,203	26,735	11,998	532
- 차입금	-	-	9,914	9,943	9,960	9,960	17
비유동부채	2,134	5,116	7,161	7,152	6,784	1,668	-368
자본총계	15,502	42,765	37,901	32,424	441,543	398,777	409,119
순차입금 ^{주2)}	-4,390	-8,119	-4,202	2,479	-402,625	-394,506	-405,104
부채비율	89.9%	46.4%	78.9%	102.9%	7.6%	-	-

주1) 현금성 자산: 현금 및 현금성 자산 + 단기금융상품

주2) 순차입금: 차입금 - 현금성 자산