

# DOOSAN ROBOTICS

## 2024년 2분기 경영실적

**DOOSAN**



## Disclaimer

본 자료의 실적은 투자자 여러분들의 편의를 위하여 작성된 자료로서, 내용 중 일부는 외부감사 결과에 따라 변동될 수 있음을 양지하시기 바랍니다.

본 자료는 투자자 여러분의 투자판단을 위한 참고자료로 작성된 것이며, 당사는 이 자료의 내용에 대하여 투자자 여러분에게 어떠한 보증을 제공하거나 책임을 부담하지 않습니다. 또한 당사는 투자자 여러분의 투자가 자신의 독단적이고 독립적인 판단에 의하여 이루어질 것으로 신뢰합니다.

본 자료의 재무자료는 IFRS 연결 기준입니다.

Chapter 1.

# '24년 2분기 실적

## '24년 2분기 실적 (연결기준)

- 고금리 지속, 중동전쟁, 유럽 회복세 지연 등에 따른 시장 부진에도 전년동기 대비 매출 +10% 성장
- '24년 5월 Automate 전시회 참가 및 소프트웨어 플랫폼 'Dart-Suite' 상용화에 따른 상각비 반영으로 판관비 증가

단위: 백만원, %

	'23.2Q	'24.1Q	'24.2Q	QoQ	YoY
매출액	13,095	10,882	14,424	+32.5%	+10.1%
영업이익	-5,409	-6,886	-7,871	-	-
EBITDA	-4,221	-5,694	-6,220	-	-
당기순이익	-4,758	-2,847	-3,706	-	-
순차입금	2,479	-371,006	-315,329		
부채비율 (%)	102.9%	3.7%	3.7%		

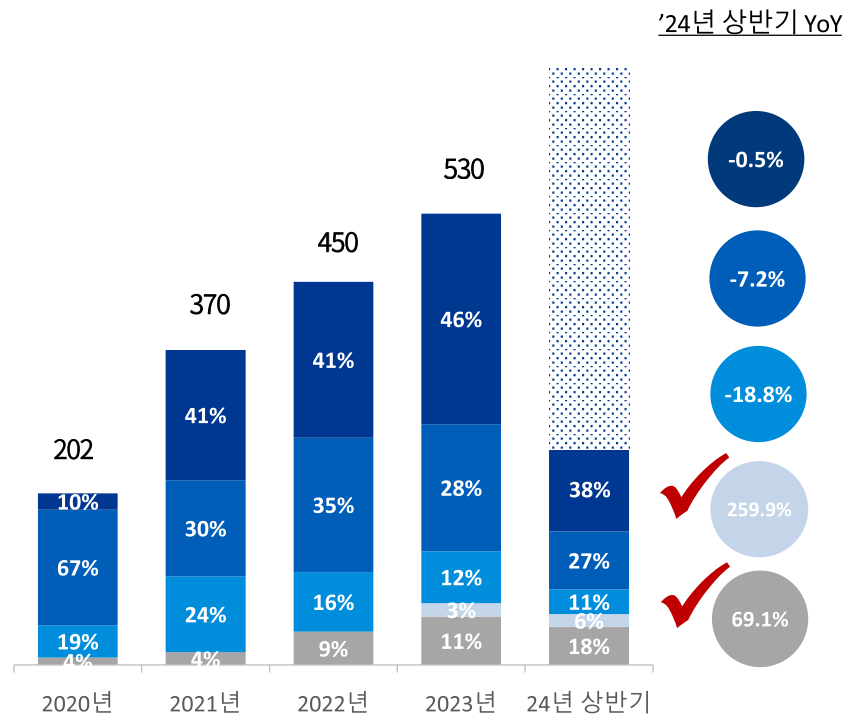
## 제품 시리즈별, 지역별 매출 비중

- F&B향 E시리즈 판매 호조 및 Palletizing, 커피 솔루션 판매 증가가 매출 견인
- 북미 현지법인 판매 본격화로 상반기 북미 지역 매출 전년대비 155% 증가, '24년 북미지역 비중 40% 이상 전망

### [시리즈별 매출 비중]

단위: 억원, %

■ 솔루션, 기타 ■ E시리즈 ■ A시리즈 ■ M시리즈 ■ H시리즈

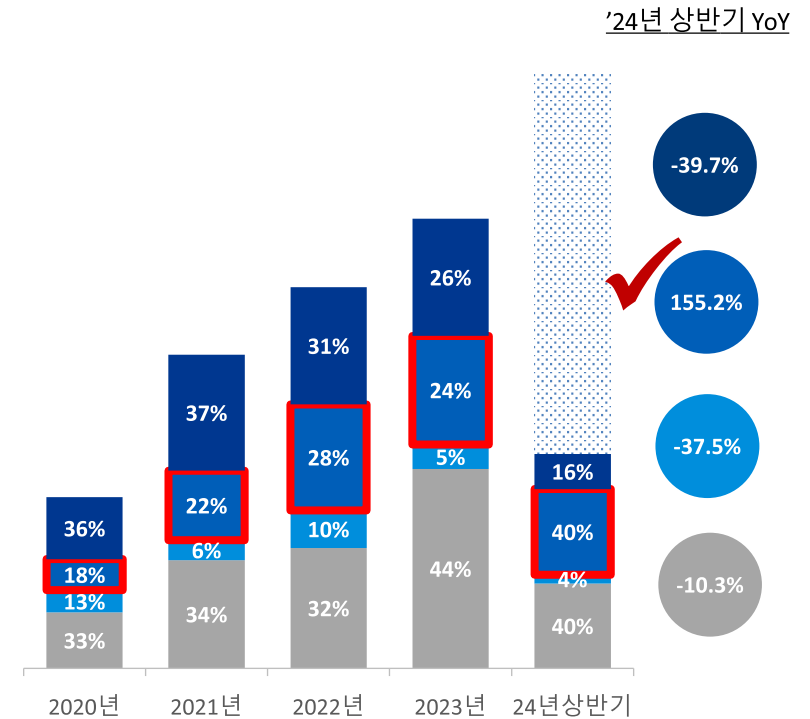


\* Source: Company Data

### [지역별 매출 비중]

단위: %

■ 국내 ■ APAC 및 기타 ■ 북미 ■ 유럽



\* Source: Company Data

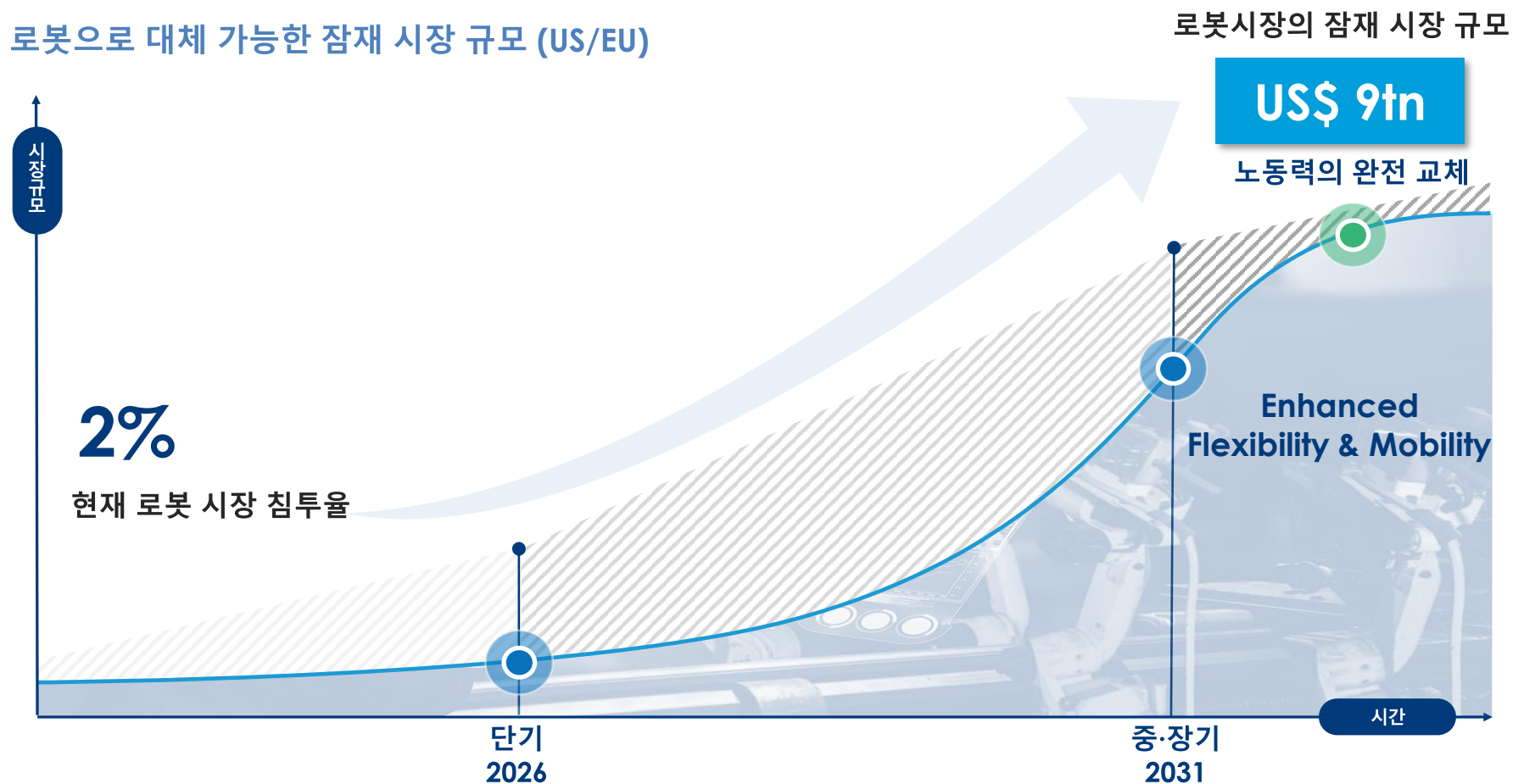
Chapter 2.

# 사업구조 개편을 통한 성장 전략

## 빠르게 성장하는 로봇 시장 선점

- 양사의 결합을 통해 약 9조 달러 규모의 시장이 전망되는 미래 로봇 시장을 빠르게 선점, 글로벌 통합 무인화/자동화 솔루션 제공 기업으로 성장 도모

로봇으로 대체 가능한 잠재 시장 규모 (US/EU)




\* Source: Company Data

## 로봇 산업의 성장 방향

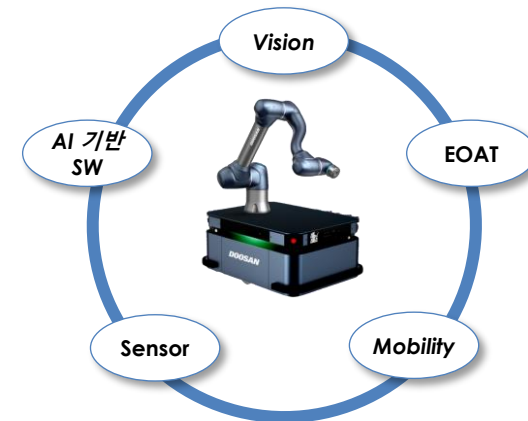
- 향후 10년간의 로봇 시장은 모션 솔루션 및 AI가 접목된 자동화 SW 위주로 성장할 전망

휴머노이드에 대한 관심은 높으나 사업화 시점 불명확



VS

AI + MoMa(1) 형태의 로봇 시장 성장 예상



- ✓ 빅테크 Tesla, Google, 스타트업 Unitree 등 휴머노이드 개발 가속화
- ✓ 현재 매우 초기 단계임에 따라 상용화 시점 미지수

규제 및 가격적인 요소로 인해 10년 내 상용화  
제한적일 가능성이 높다고 판단

- ✓ 기술(Mobility + Vision + Sensor + EOAT + 제어 S/W) 확보
- ✓ 북미 지역 위주 적극적인 M&A로 신속히 기술 확보 가능
- ✓ 두산로보틱스와 두산밥캣의 요소 기술 공동 인수 후 제품 개발 선점

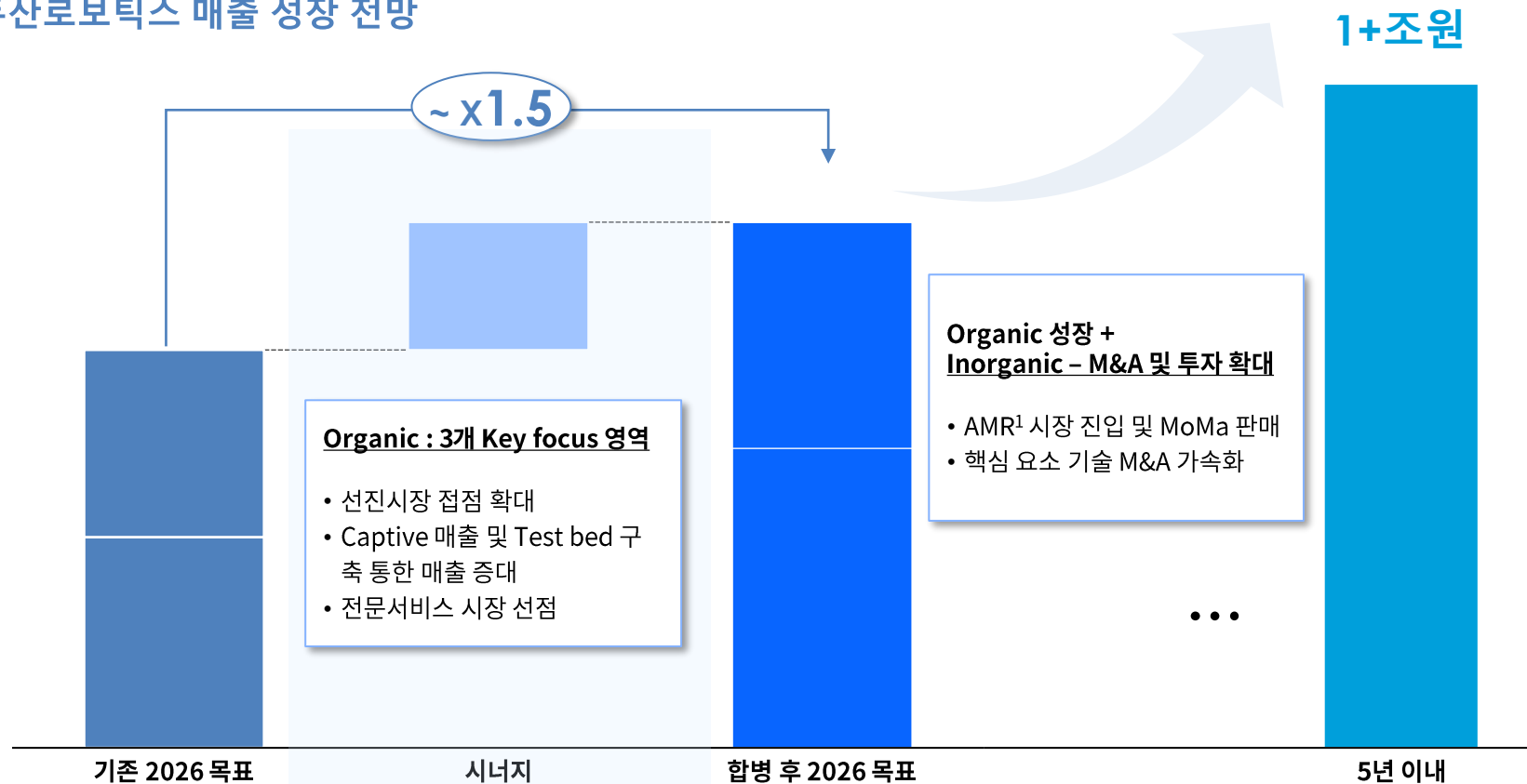
향후 중단기 로봇 시장은 AI와 자동화 솔루션이 탑재된  
다양한 Mobility 제품들이 시장 성장을 주도할 것으로 전망



## 결합 기대 효과

- 두산로보틱스는 두산밥캣과의 합병을 통해 IPO 시점에 목표한 2026년 매출 목표 대비 ~50%의 추가 성장을 목표로 하며, 5년 이내 1조원 이상 매출 달성 목표

### 두산로보틱스 매출 성장 전망



주 1) Autonomous Mobile Robots

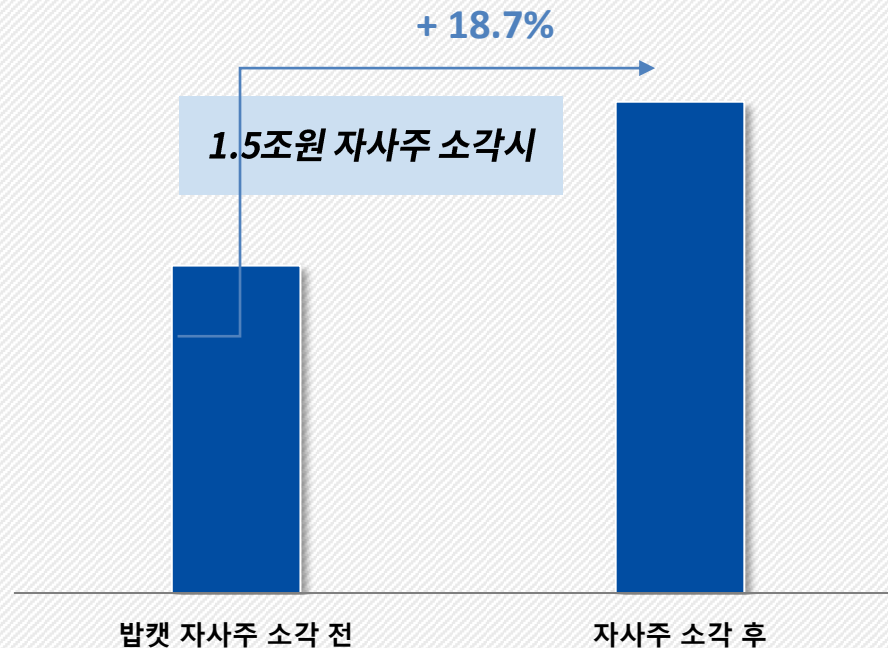
Chapter 3.

# 주주 환원

## 두산밥캣 자사주 소각을 통한 두산로보틱스 신주 발행 주식 수 감소

- 두산밥캣의 포괄적주식교환과정에서 발생한 자사주를 전부 소각, 두산로보틱스의 신주 발행 예정 주식수 감소 예정
  - 기존 보유주식 자사주 소각 (71.6억, 11/1 예정)
  - 반대주주의 주식매수청구권 행사로 취득한 자사주 소각 (최대 1.5조원, 11/1 예정)

### [로보틱스 주식 1주당 가치]



### [밥캣 주식 1.5조원 소각]

주식 교환을 위한 로보틱스 신주발행 주식수

54,280,579주



34.6% 감소

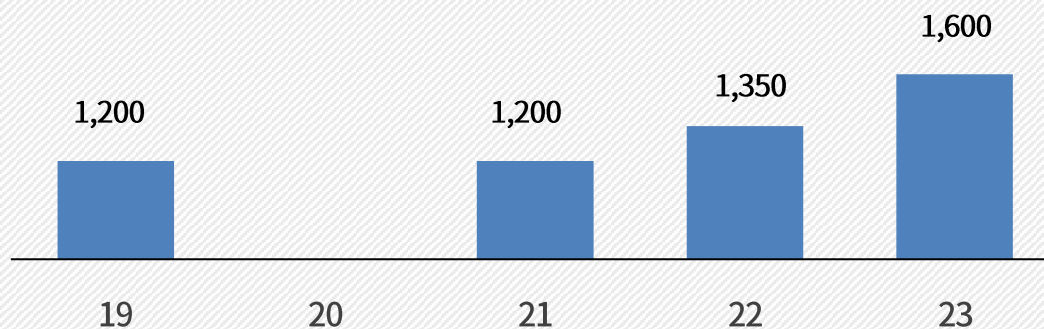
35,500,593주

신주 발행 예정 주식수 34.6% 감소로  
로보틱스 주식 1주당 가치 18.7% 상승

## 두산로보틱스 배당 실시

- 9월 25일 임시주주총회에 '준비금 감소 승인의 건' 안건 통과시 상법상 배당 가능이익 확보
- 기존 두산밥캣 수준의 주당 배당금 지급 예정 ('23년 두산밥캣 주당 배당금 총 1,600원)

[연도별 주당 배당금 추이(원)]



[두산밥캣 과거 배당 추이]

	2019	2020	2021	2022	2023
현금배당금 총액 (억)	1,203	-	1,203	1,353	1,602
주당 배당금 (원)	1,200	-	1,200	1,350	1,600
배당수익률 (%)	3.3%	-	2.9%	3.7%	3.2%

Chapter 4.

# Appendix

재무현황

## 요약 재무상태표

단위:백만원, %

	2020.12	2021.12	2022.12	2023.12	2024.06	전년말 대비
자산총계	22,332	29,445	62,618	456,434	449,217	-7,217
유동자산	12,005	19,663	38,837	426,117	373,452	-52,665
- 현금성 자산 <sup>주1)</sup>	2,621	4,390	8,119	382,006	315,329	-66,677
비유동자산	10,327	9,783	23,782	30,317	75,765	45,448
부채총계	13,192	13,943	19,853	17,614	16,109	-1,505
유동부채	11,206	11,809	14,737	13,353	12,741	-612
- 차입금	3,000	-	-	-	-	-
비유동부채	1,986	2,134	5,116	4,261	3,368	-893
자본총계	9,139	15,502	42,765	438,820	433,108	-5,712
순차입금 <sup>주2)</sup>	379	-4,390	-8,119	-382,006	-315,329	66,677
부채비율	144.4%	89.9%	46.4%	4.0%	3.7%	-0.3%pt

주1) 현금성 자산: 현금 및 현금성 자산 + 단기금융상품

주2) 순차입금: 차입금 - 현금성 자산